

PLAN DE COURS

ECN-1010 : Principes de macroéconomie

NRC 84385 | Automne 2023

Mode d'enseignement : Comodal

Temps consacré : 3-0-6 Crédit(s) : 3

Les objectifs macroéconomiques : plein emploi, stabilité des prix, équilibre de la balance des paiements. Comptabilité nationale. P.I.B. d'équilibre et de plein emploi. Rôles de la monnaie et des institutions financières. L'État et la demande globale. Politiques macroéconomiques et objectifs internes. Les contraintes posées par l'ouverture de l'économie. Keynésiens et monétaristes. L'art difficile de la politique macroéconomique. À la recherche d'un consensus sur l'opportunité et les moyens de l'intervention de l'État.

La formation comodale combine de façon simultanée les modes de formation en présentiel et à distance synchrone. Chaque séance peut être suivie aussi bien en classe qu'à distance ce qui permet à l'étudiant de choisir sur une base hebdomadaire le mode de diffusion qui lui convient, en fonction de ses besoins ou de ses préférences. Les enregistrements des présentations, diffusés en direct et en différé sur le site Web du cours, sont effectués chaque semaine, à l'horaire indiqué, avec des étudiants présents (en classe virtuelle ou, si possible, en classe physique) qui peuvent ainsi poser des questions et intervenir. Veuillez prendre note que les examens ont lieu en soirée ou la fin de semaine et peuvent donc se dérouler à un autre moment que la plage prévue pour les séances en classe et synchrones. Plus de détails seront fournis ultérieurement. ATTENTION ! CE COURS EST ÉQUIVALENT À GSF-1010 ET GSF-1015.

Plage horaire

Cours en classe			
lundi	12h30 à 15h20	DKN-1151	Du 5 sept. 2023 au 15 déc. 2023
Classe virtuelle synchrone			
lundi	12h30 à 15h20		Du 5 sept. 2023 au 15 déc. 2023
Sur Internet			
-	00h00 à 00h00		Du 5 sept. 2023 au 15 déc. 2023

Il se peut que l'horaire du cours ait été modifié depuis la dernière synchronisation avec Capsule. [Vérifier l'horaire dans Capsule](#)

Site de cours

<https://sitescours.monportail.ulaval.ca/ena/site/accueil?idSite=155587>

Coordonnées et disponibilités

Kevin Moran
Enseignant
kevin.moran@ecn.ulaval.ca

James Wabenga Yango
Assistant
james.wabenga-yango.1@ulaval.ca

Soutien technique

CSTIP - Centre de services en TI et pédagogie

Pavillon Charles-De Koninck, local 0248

aide@cstip.ulaval.ca

Téléphone :

418-656-2131 poste 405222

418-656-5222

Informations techniques importantes

[Accéder à l'horaire du CSTIP](#) 

[Liste des navigateurs supportés](#) 

Avis important concernant les appareils mobiles  (*iOS, Android, Chrome OS*)

[TeamViewer](#)  est l'application utilisée par le CSTIP pour faire du soutien à distance. En exécutant cette application, vous permettez à un agent de soutien informatique de se connecter à votre poste pour vous aider.

Plateformes de vidéoconférence institutionnelles

Voici l'information essentielle pour vous connecter à l'une ou l'autre de nos plateformes de vidéoconférence institutionnelles.

[Microsoft Teams ULaval](#) 

[Zoom ULaval](#) 

Sommaire

Description du cours	4
Objectif général du cours	4
Contenu du cours	4
Formule pédagogique	4
Mode d'encadrement	4
Classe virtuelle	5
Navigation	5
Politique en matière d'absence aux évaluations	5
Feuille de route	5
Évaluations et résultats	6
Liste des évaluations	6
Informations détaillées sur les évaluations sommatives	7
Examen de mi-session	7
Examen final	7
Informations détaillées sur les évaluations formatives	7
Déclaration d'intégrité relative aux travaux et aux examens	7
Quiz de validation technique	7
Quiz de pratique	8
Quiz chapitre 4 et 5	9
Quiz chapitre 6, 7 et 8	9
Quiz chapitre 10 et 11	10
Quiz chapitre 12 et 13	10
Barème de conversion	10
Règlements et politiques institutionnels	10
Politique à l'égard des retards aux évaluations	11
Politique en matière d'absence aux évaluations	11
Évaluation des cours: Une responsabilité de l'étudiant	11
Étudiants ayant une situation de handicap liée à une limitation fonctionnelle	11
Évaluation	12
Matériel didactique	12
Liste du matériel obligatoire	12
Spécifications technologiques	12
Bibliographie et annexes	13
Bibliographie	13

Description du cours

Objectif général du cours

Ce cours vous initie à l'analyse macroéconomique il vise à présenter les outils et techniques de base en économie, vous permettre de vous familiariser avec le raisonnement économique et de d'aborder l'analyse des phénomènes macroéconomiques.

Les grands thèmes abordés sont les suivants :

- la mesure des variables macroéconomiques telles que le produit intérieur brut (PIB), l'indice des prix à la consommation (IPC), l'emploi, le chômage, la balance des paiements et le taux de change;
- la croissance économique;
- la finance, l'épargne et l'investissement.
- le rôle de la monnaie et des intermédiaires financiers;
- l'équilibre macroéconomique;
- la demande agrégée et le multiplicateur des dépenses;
- la politique budgétaire et la politique monétaire.

Contenu du cours

Partie 1 - Les indicateurs macroéconomiques

1. Le calcul du PIB et la croissance économique (Chapitre 4)
2. L'emploi et l'inflation (Chapitre 5)

Partie 2 - Les tendances macroéconomiques

3. La croissance économique (Chapitre 6)
4. La finance, l'épargne et l'investissement (Chapitre 7)
5. La monnaie, le niveau des prix et l'inflation (Chapitre 8)
6. Le taux de change et la balance des paiements (Chapitre 9)

Partie 3 - Les fluctuations macroéconomiques

7. L'offre agrégée et la demande agrégée (Chapitre 10)
8. Les multiplicateurs des dépenses : le modèle keynésien (Chapitre 11)
9. L'inflation, le chômage et le cycle économique au Canada (Chapitre 12)

Partie 4 - La politique macroéconomique

10. La politique budgétaire (Chapitre 13)
11. La politique monétaire (Chapitre 14)

Formule pédagogique

Un cours en salle chaque semaine animé par le professeur titulaire du cours. On peut également assister au cours en direct via un lien ZOOM (en temps réel) ou visionner l'enregistrement du cours au moment qui vous convient.

Mode d'encadrement

Les prestations en classe de l'enseignant sont enregistrées (classe virtuelle) chaque semaine. L'étudiant peut à son choix assister au cours en classe ou le suivre en direct ou en différé sur le site Web du cours. Les étudiants désireux d'assister au cours en classe n'ont qu'à se présenter au local prévu selon l'horaire indiqué. Pour ceux qui choisissent de le suivre à distance, le mode en direct permet de poser des questions à l'enseignant et de participer aux échanges via la messagerie instantanée. Finalement, ceux qui souhaitent plutôt écouter l'enregistrement en différé peuvent le faire au moment qui leur convient pendant toute la session. Il convient de spécifier que peu importe le choix de l'étudiant, il aura toujours la possibilité de réécouter l'enregistrement d'un cours avant l'examen final.

Classe virtuelle

Avant d'assister à une séance :

Il est indispensable de consulter [les tutoriels destinés aux étudiants](#).

Pour assister à une classe virtuelle :

Visitez la section *Classes virtuelles*, disponible dans le menu d'outils de votre site de cours pour vérifier l'horaire de vos classes virtuelles et pour y accéder.

Si vous y accédez avant votre enseignant, vous serez mis en attente. Lorsque votre enseignant sera connecté, vous serez dirigé automatiquement dans la classe virtuelle. Une fois dans la salle, il est fortement conseillé de faire un test audio en cliquant sur *Assistant configuration audio* dans l'onglet *Réunion* disponible dans le coin supérieur gauche.

Pour écouter une séance en différé :

Si l'enseignant l'autorise, vous aurez accès à l'enregistrement de vos classes virtuelles. Ces enregistrements seront disponibles dans cette même section, quand l'enseignant les aura publiés.

En cas de problème technique, veuillez contacter un agent du Centre de services en TI et pédagogie à l'adresse aide@cstip.ulaval.ca ou bien au (418) 656-2131 poste 5222.

Navigation

Vous devez vous familiariser avec le site web puisqu'il constitue l'un des outils de communication. Les pages "*Feuille de route*" et "*Évaluations et résultats*" sont certainement les pages que vous utiliserez le plus. La page "*Feuille de route*" contient :

- les lectures à faire
- les exercices suggérés du guide de l'étudiant
- des exercices supplémentaires
- des exemples pratiques

Nous vous suggérons à chaque chapitre un certain nombre d'exercices du guide de l'étudiant. Il est de votre responsabilité de juger si ceux-ci sont suffisants. N'hésitez pas à travailler au besoin les autres exercices du manuel et du guide de l'étudiant. Les exercices sont la seule façon de développer une solide compréhension du matériel. On ne fait jamais trop d'exercices ! Le guide de l'étudiant contient toutes les solutions aux exercices.

Politique en matière d'absence aux évaluations

Les étudiants sont invités à prendre connaissance de la politique du département d'économique à l'égard des absences aux évaluations <http://www.ecn.ulaval.ca/fr/etudes/reglement-des-etudes>. Une absence non justifiée suivant les règles de cette politique entraînera une note de zéro à l'évaluation manquée.

Feuille de route

Le tableau ci-dessous présente les semaines d'activités prévues dans le cadre du cours.

Titre	Date
Aide à l'apprentissage	
Aide à l'apprentissage	
0. Principes économiques de base	
Partie 1 - Les indicateurs macroéconomiques	
Chapitre 4. Le calcul du PIB et de la croissance économique	
Chapitre 5. L'emploi et l'inflation	
Partie 2 - Les tendances macroéconomiques	
Chapitre 6. La croissance économique	
Chapitre 7. La finance, l'épargne et l'investissement	
Chapitre 8. La monnaie, le niveau des prix et l'inflation	
Chapitre 9. Le taux de change et la balance des paiements	
Partie 3 - Les fluctuations macroéconomiques	
Chapitre 10. L'offre agrégée et la demande agrégée	
Chapitre 11. Les multiplicateurs des dépenses : le modèle keynésien	
Chapitre 12. L'inflation, le chômage et le cycle économique au Canada	
Partie 4 - La politique macroéconomique	
Chapitre 13. La politique budgétaire	
Chapitre 14. La politique monétaire	
Autre	
Préparation aux examens Certains anciens examens pouvant servir de pratique	
Périodes de disponibilité	

Note : Veuillez vous référer à la section *Feuille de route* de votre site de cours pour de plus amples détails.

Évaluations et résultats

Liste des évaluations

Sommatives			
Titre	Date	Mode de travail	Pondération
Examens (Somme des évaluations de ce regroupement)			100 %
Examen de mi-session	Le 28 oct. 2023 de 09h00 à 12h00	Individuel	50 %
Examen final	Le 10 déc. 2023 de 09h00 à 12h00	Individuel	50 %

Formatives		
Titre	Date	Mode de travail

Déclaration d'intégrité relative aux travaux et aux examens	Disponible en tout temps	Individuel
Quiz de validation technique	Disponible en tout temps	Individuel
Quiz de pratique	Disponible en tout temps	Individuel
Quiz chapitre 4 et 5	Du 23 sept. 2023 à 09h00 au 25 sept. 2023 à 12h00	Individuel
Quiz chapitre 6, 7 et 8	Du 21 oct. 2023 à 09h01 au 23 oct. 2023 à 12h01	Individuel
Quiz chapitre 10 et 11	Du 18 nov. 2023 à 09h02 au 20 nov. 2023 à 12h02	Individuel
Quiz chapitre 12 et 13	Du 2 déc. 2023 à 09h41 au 4 déc. 2023 à 12h41	Individuel

Notez qu'aucun examen de reprise ne sera accordé en raison d'un conflit d'horaire. Tous les étudiants doivent s'assurer qu'ils seront en mesure de faire les examens aux moments prévus au tableau ci-dessus.

Informations détaillées sur les évaluations sommatives

Examen de mi-session


Date et lieu :	Le 28 oct. 2023 de 09h00 à 12h00 , à confirmer
Mode de travail :	Individuel
Pondération :	50 %
Remise de l'évaluation :	local à confirmer

Examen final

Date et lieu :	Le 10 déc. 2023 de 09h00 à 12h00 , local à confirmer
Mode de travail :	Individuel
Pondération :	50 %
Remise de l'évaluation :	Local à confirmer

Informations détaillées sur les évaluations formatives

Déclaration d'intégrité relative aux travaux et aux examens

Titre du questionnaire :	Déclaration d'intégrité relative aux travaux et aux examens
Période de disponibilité :	Disponible en tout temps
Tentatives :	1 tentative permise
Mode de travail :	Individuel
Directives :	Je m'engage à respecter le Règlement disciplinaire à l'intention des étudiants et étudiantes de l'Université Laval  . À ce sujet, je prends les engagements suivants:

Quiz de validation technique

Titre du questionnaire :	Quiz de validation technique
Période de disponibilité :	Disponible en tout temps

Tentatives : Nombre illimité de tentatives permises (Le meilleur résultat sera conservé)

Mode de travail : Individuel

Directives : Le CSTIP (Centre de Services en TI et Pédagogie) met à votre disposition un **Quiz de validation technique** qui vous aidera à établir si votre navigateur Internet peut supporter les différents objets multimédias qui sont souvent utilisés pendant une évaluation en ligne. Il vous sera aussi présenté les différents types de questions auxquelles vous pourriez avoir à faire face. Dans chaque type, un vidéo et un fichier audio peuvent vous être présentés. Il vous faudrait idéalement mettre à jour votre navigateur internet avant chaque évaluation.

Avis important concernant les appareils mobiles (iOS, Android, Chrome OS)

Il est important de préciser que l'utilisation des périphériques mobiles n'est pas officiellement supportée sur monPortail. Dans l'ensemble, la consultation des contenus est fonctionnelle pour la plupart des appareils sous Android et iOS. Il existe toutefois certaines limites :

- les appareils mobiles sous Windows RT, BlackBerry et les iPhone 4 et 4S ne sont pas supportés;
 - le contenu Flash n'est pas supporté, ce qui empêche la consultation des blocs de contenu audio-vidéo, de contenu Flash et de certaines présentations multimédias;
 - la fonctionnalité de glisser-déposer n'est pas supportée, ce qui empêche la réalisation de certains questionnaires.
-

Voici d'abord les types de questions possibles :

- **Question à choix unique**
 - Avec ou sans justification
 - Un seul choix à effectuer
- **Question à choix multiples**
 - Avec ou sans justification
 - Un ou plusieurs choix à effectuer
- **Question à réponse courte**
 - Un mot ou une expression à saisir
- **Question à développement**
 - Une boîte de texte nous permet d'élaborer sur un sujet selon un nombre maximum de mots établi.
- **Question à associations**
 - Plusieurs choix doivent être associés ensemble
- **Question de mise en ordre**
 - Plusieurs choix doivent être mis en ordre

Alors nous vous invitons à commencer ce Quiz de validation technique.

Quiz de pratique

Titre du questionnaire : [Quiz de pratique](#)

Période de disponibilité : Disponible en tout temps

Tentatives : Nombre illimité de tentatives permises (La moyenne des résultats sera calculée)

Mode de travail : Individuel

Directives : Ce quiz vise à vous pratiquer à répondre aux questionnaires au courant de la session.

Quiz chapitre 4 et 5

Titre du questionnaire :	Quiz 1 - Chapitre 4 et 5
Période de disponibilité :	Du 23 sept. 2023 à 09h00 au 25 sept. 2023 à 12h00
Tentatives :	1 tentative permise
Mode de travail :	Individuel
Directives :	<p>Les questions sont sous la forme de questions à choix unique, à choix multiples, à réponse courte et des questions d'associations. Si vous n'êtes pas familiers avec ceux-ci, nous vous invitons à remplir le "Quiz de Validation technique" disponible dans la page "Questionnaires". Voici une courte présentation de ceux-ci:</p> <p>Choix unique: il y a plusieurs choix de réponse (par exemple a), b) et c)) et un seul d'eux est vrai. Vous ne pouvez sélectionner qu'une réponse.</p> <p>Choix multiples: il y a plusieurs choix de réponse (par exemple a), b) et c)) et un ou plusieurs parmi eux sont vrai. Vous pouvez sélectionner plusieurs réponses. Prenez note que si le mode d'évaluation est "tout ou rien", vous ne recevrez aucun point s'il y a au moins une erreur. Ainsi, si a) et b) sont des bonnes réponses et que c) est une mauvaise réponse, vous devez exactement cocher seulement a) et b). Si a) ou b) n'est pas coché ou si c) est coché, vous n'aurez aucun point.</p> <p>Réponse courte: Il y a une boîte de texte dans laquelle vous devez vous-même écrire la réponse. Dans le contexte du quiz, seules les réponses d'un calcul pourront être exigée dans ce type question (vous n'aurez pas à écrire des réponses en mots). S'il y a des indications supplémentaire (par exemple: "arrondir à un chiffre après la virgule"), elles seront spécifiées très explicitement dans la question.</p> <p>Associations: vous devez associer chaque énoncé au groupe auquel il appartient en choisissant la réponse dans le menu déroulant à droite.</p> <p>N'oubliez pas que vous devez avoir rempli la déclaration d'intégrité dans la page "Questionnaires" avant de pouvoir faire l'examen.</p>

Quiz chapitre 6, 7 et 8

Titre du questionnaire :	Quiz 2 - Chapitre 6, 7 et 8
Période de disponibilité :	Du 21 oct. 2023 à 09h01 au 23 oct. 2023 à 12h01
Tentatives :	1 tentative permise
Mode de travail :	Individuel
Directives :	<p>Les questions sont sous la forme de questions à choix unique, à choix multiples, à réponse courte et des questions d'associations. Si vous n'êtes pas familiers avec ceux-ci, nous vous invitons à remplir le "Quiz de Validation technique" disponible dans la page "Questionnaires". Voici une courte présentation de ceux-ci:</p> <p>Choix unique: il y a plusieurs choix de réponse (par exemple a), b) et c)) et un seul d'eux est vrai. Vous ne pouvez sélectionner qu'une réponse.</p> <p>Choix multiples: il y a plusieurs choix de réponse (par exemple a), b) et c)) et un ou plusieurs parmi eux sont vrai. Vous pouvez sélectionner plusieurs réponses. Prenez note que le mode d'évaluation est "tout ou rien". Ainsi, si a) et b) sont des bonnes réponses et que c) est une mauvaise réponse, vous devez exactement cocher seulement a) et b). Si a) ou b) n'est pas coché ou si c) est coché, vous n'aurez aucun point.</p>

Réponse courte: Il y a une boîte de texte dans laquelle vous devez vous-même écrire la réponse. **Dans le contexte du quiz, seules les réponses d'un calcul pourront être exigées dans ce type question (vous n'aurez pas à écrire des réponses en mots).** S'il y a des indications supplémentaire (par exemple: "arrondir à un chiffre après la virgule"), elles seront spécifiées très explicitement dans la question.

Associations: vous devez associer chaque énoncé au groupe auquel il appartient en choisissant la réponse dans le menu déroulant à droite.

N'oubliez pas que vous devez avoir rempli la déclaration d'intégrité dans la page "Questionnaires" avant de pouvoir faire l'examen.

Quiz chapitre 10 et 11

Titre du questionnaire : [Quiz 3 - Chapitres 10 et 11](#)
Période de disponibilité : Du 18 nov. 2023 à 09h02 au 20 nov. 2023 à 12h02
Tentatives : 1 tentative permise
Mode de travail : Individuel

Quiz chapitre 12 et 13

Titre du questionnaire : [Copie 1 - Quiz 4 - Chapitres 12 et 13](#)
Période de disponibilité : Du 2 déc. 2023 à 09h41 au 4 déc. 2023 à 12h41
Tentatives : 1 tentative permise
Mode de travail : Individuel

Barème de conversion

Cote	% minimum	% maximum
A+	90	100
A	85	89,99
A-	80	84,99
B+	75	79,99
B	70	74,99
B-	66	69,99

Cote	% minimum	% maximum
C+	63	65,99
C	60	62,99
C-	56	59,99
D+	53	55,99
D	50	52,99
E	0	49,99

Règlements et politiques institutionnels

Règlement disciplinaire

Infractions relatives au bon ordre

Tout étudiant a une obligation de bon comportement dans un lieu universitaire ou à l'occasion d'une activité universitaire.

Infractions relatives aux études

Dans le but de préserver la crédibilité des attestations ou des diplômes délivrés et afin de s'assurer que les relevés de notes et les diplômes témoignent de la compétence et de la formation réelle des étudiants, il est interdit d'avoir des comportements répréhensibles associés au plagiat.

Pour en connaître davantage sur le plagiat et ses formes, vous pouvez consulter le site du [Bureau des droits étudiants](#), la capsule d'information [Citer ses sources et éviter le plagiat](#) et le site de la [Bibliothèque](#) pour savoir comment citer vos sources.

Tout étudiant qui commet une infraction au *Règlement disciplinaire à l'intention des étudiants de l'Université Laval* dans le cadre du présent cours, est passible des sanctions qui sont prévues dans ce règlement.

Consultez le règlement à l'adresse suivante : <http://ulaval.ca/reglement-disciplinaire>

Harcèlement et violence à caractère sexuel

La Faculté des sciences sociales condamne toute manifestation de harcèlement psychologique, de harcèlement sexuel et de toute autre forme de violence à caractère sexuel. Dans le cadre des activités universitaires sous sa responsabilité, elle s'engage à prendre tous les moyens à sa disposition pour prévenir les conduites (comportements, paroles, actes ou gestes) qui portent atteinte à la dignité ou à l'intégrité psychologique ou physique, les faire cesser et sanctionner.

Consultez le règlement à l'adresse suivante : <http://ulaval.ca/reglement-prevention-harcelement>

Visitez le site du Centre de prévention et d'intervention en matière de harcèlement : <https://www2.ulaval.ca/services-ul/harcelement.html>


Politique et directives relatives à l'utilisation de l'œuvre d'autrui aux fins des activités d'enseignement, d'apprentissage, de recherche et d'étude privée à l'Université Laval

L'Université s'est dotée d'une politique institutionnelle sur le droit d'auteur le 1er juin 2014. Les enseignants doivent effectuer par eux-mêmes une saine gestion de l'utilisation de l'œuvre d'autrui, et ce, en conformité avec la *Loi sur le droit d'auteur*.

La Politique a pour objet d'énoncer l'importance que l'Université accorde à la protection des droits des auteurs, d'établir les choix prioritaires qui doivent être faits par le Personnel enseignant relativement à l'utilisation de l'Œuvre d'autrui aux fins des activités d'enseignement, d'apprentissage, de recherche et d'étude privée et de définir un concept administratif de l'utilisation équitable de l'Œuvre d'autrui à ces fins.

Consultez la politique à l'adresse suivante : http://www.bibl.ulaval.ca/fichiers_site/bda/politique-oeuvre-autrui-ca-2014-85.pdf

Politique à l'égard des retards aux évaluations

Les étudiants sont invités à prendre connaissance de la [Politique du Département à l'égard des retards aux évaluations](#) . Suivant les règles de cette politique, l'étudiant qui se présente en retard à un examen pourrait ne pas être admis.

Politique en matière d'absence aux évaluations


Les étudiants sont invités à prendre connaissance de la [Politique du Département d'économique à l'égard des absences aux évaluations](#) . Une absence non justifiée suivant les règles de cette politique entrainera une note de zéro à l'évaluation manquée.

Évaluation des cours: Une responsabilité de l'étudiant

L'évaluation sommative visant à évaluer la qualité de l'enseignement et du cours va avoir lieu en ligne vers la fin de la session. Je vous invite fortement à la compléter. Cela vous requiert peu de temps et m'est extrêmement utile.

Il est donc de votre responsabilité de vous assurer que vous n'avez pas de conflits d'horaire d'examen et de vérifier auprès des enseignants des cours que vous suivez ne relevant pas de la DPPC les dates des examens dès le début de la session. En cas de conflit, vous devez modifier votre choix de cours.

Étudiants ayant une situation de handicap liée à une limitation fonctionnelle

Afin de bénéficier de mesures d'accommodement pour les cours ou les examens, un rendez-vous avec une conseillère ou un conseiller du Centre d'aide aux étudiants travaillant en **accueil et soutien spécialisé en situation de handicap (ACSESH)** est nécessaire. Pour ce faire, les étudiants présentant une situation de handicap liée à une limitation fonctionnelle permanente doivent visiter le site monPortail.ulaval.ca/accommodement  et prendre un rendez-vous, le plus tôt possible.

Au cours de la semaine qui suit l'autorisation des mesures, l'activation des mesures doit être effectuée dans monPortail.ulaval.ca/accommodement pour assurer leur mise en place.

Les étudiants ayant déjà obtenu des mesures d'accommodements scolaires doivent procéder à l'activation de leurs mesures pour les cours et/ou les examens dans monPortail.ulaval.ca/accommodement afin que celles-ci puissent être mises en place. Notez que l'activation doit s'effectuer au cours des 2 premières semaines de cours.

Évaluation

Les informations sur les évaluations sont à l'onglet «Évaluations et résultats»

Matériel didactique

Liste du matériel obligatoire



Introduction à la macroéconomie moderne (4e éd édition , xvii tome)

Auteur : Parkin, Michael, Bade, Robin, Carmichael, Benoit

Éditeur : Éditions du Renouveau pédagogique (Saint-Laurent, Québec , 2010)

ISBN : 9782761332392

Vous pouvez vous procurer la version numérique [ici](#) .



Introduction à la macroéconomie moderne : Guide de l'étudiant (4e édition édition)

Auteur : KING, H. B., A. J. COHEN, et P. CHAPLEAU

Éditeur : Éditions du Renouveau Pédagogique Inc (2000)

ISBN : 9782761333047

Vous pouvez vous procurer la version numérique [ici](#) .

Notez qu'il est indiqué que les auteurs ne sont pas les mêmes, mais il s'agit bien du bon ouvrage !

Certains exercices utilisés dans ce cours sont reproduits avec l'autorisation de Patrick Fournier.

Les deux ouvrages sont à la *réserve des professeurs* au comptoir de services du 1er étage de la Bibliothèque, pavillon J.-C.-Bonenfant.

Spécifications technologiques

Afin d'accéder sans difficulté au contenu de votre cours sur monPortail, vous devez vous référer aux informations ci-dessous.

Liste des navigateurs supportés :

- [Google Chrome](#)
- [Mozilla Firefox](#)
- Safari
- Internet Explorer 11 et plus
- [Opera](#)

Appareils mobiles

Il est important de préciser que l'utilisation des périphériques mobiles n'est pas officiellement supportée pour les sites de cours. La consultation des contenus est fonctionnelle pour la plupart des appareils sous Android et iOS, mais il existe certaines limites :

- les appareils mobiles sous Windows RT, BlackBerry et les iPhone 4 et 4S ne sont pas supportés;

- le contenu Flash n'est pas supporté, ce qui empêche la consultation des blocs de contenu audio-vidéo, de contenu Flash et de certaines présentations multimédias;
- la fonctionnalité de glisser-déposer n'est pas supportée, ce qui empêche la réalisation de certains questionnaires.

Team Viewer

TeamViewer est l'application utilisée par le CSTIP pour faire du soutien à distance. En exécutant cette application, vous permettez à un agent de soutien informatique de se connecter à votre poste pour vous aider.

- [Accédez à TeamViewer pour Windows](#) 
- [Accédez à TeamViewer pour Mac](#) 

Bibliographie et annexes

Bibliographie

PARKIN, M., R. BADE et B. CARMICHAEL, *Introduction à la macroéconomie moderne*, 4^e édition, Éditions du Renouveau Pédagogique, Montréal, 2010 (Obligatoire)

COHEN, A., H. KING, et P. CHAPLEAU, *Introduction à la macroéconomie moderne: Guide de l'étudiant*, 4^e édition, Éditions du Renouveau Pédagogique, Montréal, 2010 (Optionnel)