

## PLAN DE COURS

# ECN-2903 : Environnement économique international

NRC 83980 | Automne 2025

Préalables : ECN 1000 OU FOR 2017

Formule d'enseignement : Comodal

Temps consacré : 3-0-6    Crédit(s) : 3

Le commerce international, ampleur, causes, conséquences. Les organismes internationaux et les accords internationaux. Le marché des changes, la balance des paiements, le modèle IS-LM en économie ouverte, les politiques monétaires et fiscales en économie ouverte.

\*Le préalable ECN-1000 peut être suivi simultanément\* La formation comodale combine de façon simultanée les modes de formation en présentiel et à distance synchrone. Chaque séance peut être suivie aussi bien en classe qu'à distance ce qui permet à l'étudiant de choisir sur une base hebdomadaire le mode de diffusion qui lui convient, en fonction de ses besoins ou de ses préférences. Les enregistrements des présentations, diffusés en direct et en différé sur le site Web du cours, sont effectués chaque semaine, à l'horaire indiqué, avec des étudiants présents (en classe virtuelle ou, si possible, en classe physique) qui peuvent ainsi poser des questions et intervenir. Si des examens sous surveillance peuvent être réalisés, ceux-ci ont lieu en soirée ou la fin de semaine et peuvent donc se dérouler à un autre moment que la plage prévue pour les séances en classe et synchrones. **LES ÉTUDIANTS QUI SUIVENT OU ONT SUIVIS LE COURS ECN-2050 NE PEUVENT PAS S'INSCRIRE À CE COURS.** Les étudiants du BECN et du BIEM ne peuvent pas suivre ce cours. Les étudiants du BIEP et du BIAPRI peuvent remplacer ce cours par ECN-2050 sur demande à la direction de programme.

Pour connaître le local du cours et des évaluations, consultez le site de cours.

## Plage horaire

Cours en classe		
jeudi	15h30 à 18h20	Du 2 sept. 2025 au 12 déc. 2025
Classe virtuelle synchrone		
jeudi	15h30 à 18h20	Du 2 sept. 2025 au 12 déc. 2025
Sur Internet		
-	00h00 à 00h00	Du 2 sept. 2025 au 12 déc. 2025

Il se peut que l'horaire du cours ait été modifié depuis la dernière synchronisation avec Capsule. [Vérifier l'horaire dans Capsule](#)

## Site de cours

<https://sitescours.monportail.ulaval.ca/ena/site/accueil?idSite=177361>

## Coordonnées et disponibilités

Michel Vincent, Ph.D.  
Enseignant  
[michel.vincent@ecn.ulaval.ca](mailto:michel.vincent@ecn.ulaval.ca)

Disponibilités

Ceux et celles qui ont des questions peuvent me contacter par

Andréanne Poulin  
Auxiliaire de cours  
[andreeanne.poulin.5@ulaval.ca](mailto:andreeanne.poulin.5@ulaval.ca)

courriel ou me rencontrer au Pavillon de Sève (DES-2142) le lundi ou le jeudi après-midi, avant le cours, sur rendez-vous.

#### Disponibilités

Ceux et celles qui ont des questions peuvent la contacter et planifier une rencontre, si nécessaire

L'Université reconnaît le droit à la déconnexion des professeures et professeurs, des personnes chargées de cours et des autres membres du personnel enseignant. Cela signifie que ces personnes ne sont pas tenues de consulter les messages qui leur sont envoyés (courriel, boîte vocale, message dans un forum, etc.) pendant les soirs, fins de semaine, jours fériés et vacances. La personne qui aura envoyé un message durant ces périodes devra donc s'attendre à recevoir une réponse dans un délai raisonnable, calculé à partir de la reprise des heures normales de travail.

## Soutien technique


CSTIP - Centre de services en TI et pédagogie

Pavillon Charles-De Koninck, local 0248  
[aide@cstip.ulaval.ca](mailto:aide@cstip.ulaval.ca)


Téléphone :  
418-656-2131 poste 405222  
418-656-5222

## Informations techniques importantes

[Équipez-vous pour réussir](#) 

[Accéder à l'horaire du CSTIP](#) 

[Liste des navigateurs supportés et avis important sur les appareils mobiles.](#) 

[TeamViewer](#)  est l'application utilisée par le *CSTIP* pour faire du soutien à distance. En exécutant cette application, vous permettez à un agent de soutien informatique de se connecter à votre poste pour vous aider.

## Plateformes de vidéoconférence institutionnelles

Voici l'information essentielle pour vous connecter à l'une ou l'autre de nos plateformes de vidéoconférence institutionnelles.

[Microsoft Teams ULaval](#) 

[Zoom ULaval](#) 

# Sommaire

---

<b>Description du cours</b> .....	<b>4</b>
Introduction .....	4
Buts et objectifs généraux du cours .....	4
Contenu du cours .....	4
Approche pédagogique .....	5
Démarche d'apprentissage .....	5
Classe virtuelle .....	5
<b>Feuille de route</b> .....	<b>5</b>
<b>Évaluations et résultats</b> .....	<b>6</b>
Liste des évaluations .....	6
Informations détaillées sur les évaluations sommatives .....	6
Examen intra .....	6
Examen final .....	6
Travail fin de session .....	7
Barème de conversion .....	7
Règlements et politiques institutionnels .....	7
Politique à l'égard des retards aux évaluations .....	8
Politique en matière d'absence aux évaluations .....	8
Évaluation de l'enseignement .....	8
Étudiants ayant une situation de handicap liée à une limitation fonctionnelle .....	8
Principes directeurs concernant l'intelligence artificielle .....	8
<b>Matériel didactique</b> .....	<b>9</b>
Liste du matériel obligatoire .....	9
Matériel suggéré .....	9
Spécifications technologiques .....	9
<b>Bibliographie et annexes</b> .....	<b>10</b>
Bibliographie .....	10

# Description du cours

---

## Introduction

Ce cours jumelé de 3 crédits s'inscrit dans le cadre des programmes du baccalauréat Intégré en Économie et Politique (BIEP) ainsi qu'en Affaires publiques et Relations Internationales (BIAPRI) et du certificat en économique. Il porte sur l'analyse économique de la mondialisation, ampleur, causes, conséquences; les organismes internationaux et les accords internationaux; les firmes multinationales; le régionalisme commercial, le multilatéralisme, le marché des changes et la balance des paiements.

## Buts et objectifs généraux du cours

Le but de ce cours est de contribuer à la compréhension de l'environnement économique international dans ses interactions avec le processus de l'action publique.

Plus spécifiquement, au terme de ce cours, l'étudiant devra être en mesure :

- D'expliquer le pourquoi du commerce international; Les raisons et les motivations qui sous-tendent les échanges internationaux;
- D'expliquer la structure des échanges;
- D'expliquer les différentes raisons qui militent en faveur du protectionnisme;
- De décrire les différents instruments de politiques protectionnistes;
- D'expliquer l'impact de l'internationalisation des firmes, plus précisément l'effet de la présence de firmes multinationales sur l'économie d'un pays donné et sur son bien-être;
- D'expliquer les concepts de taux de change et l'effet de ses différentes variations sur les relations commerciales;
- D'expliquer l'impact qu'à le régionalisme sur le bien-être et de confronter multilatéralisme et accord commercial régional;

## Contenu du cours

Module	Titre du cours
Introduction	Présentation du cours (4 septembre)
Module 1 : Les théories du commerce international	Thème 1 : La mondialisation et la théorie des avantages comparatifs (11 septembre)
	Thème 2 : La théorie des dotations factorielles et la nouvelle théorie sur le commerce international (18 septembre)
	Thème 3 : La théorie des économies d'échelle (25 septembre)
Module 2 : Les firmes multinationales	Thème 4 : Le rôle des firmes multinationales dans la production et la répartition des richesses mondiales (2 octobre)
Module 3 : La politique commerciale internationale	Thème 5 : La politique commerciale internationale (9 octobre et 16 octobre)
	<b>Examen intra en classe: 24 octobre 18h30-21h20</b>
	Semaine de lecture (30 octobre)
	Thème 6 : Les guerres commerciales (6 novembre)
Module 4 : Les stratégies d'intégration du marché mondial	Thème 7 : Les effets du régionalisme commercial (13 novembre)
	Thème 8 : Les défis du régionalisme: cas de l'Union européenne (20 novembre)
	Thème 9 : Le modèle de gravité et l'Accord de libre-échange entre le Canada et l'Union européenne (27 novembre)

## Approche pédagogique

Les activités d'enseignement et d'apprentissage seront réalisées principalement à travers des cours magistraux en mode comodal. À l'occasion, il y aura aussi des discussions avec les étudiants à partir d'études de cas et de lectures de textes d'actualités.

Durant la session, nous vous invitons à participer aux cours en présentiel (recommandé) ou en mode synchrone. Les enregistrements de chacun des cours avec **Zoom** seront toutefois disponibles sur le site du cours dans la section « Feuille de route » pour chacun des thèmes, durant la session seulement. La présence physique des étudiants aux examens est obligatoire.

## Démarche d'apprentissage

L'icône feuille de route est le premier document à consulter au moment d'amorcer une nouvelle séance de cours. C'est là que se trouvent les informations sur l'ensemble des activités à réaliser sur une base hebdomadaire. Sur chacune d'entre elles, vous trouverez :

- Une présentation Powerpoint sur le thème de la séance avec les références appropriées;
- Des exercices formatifs liés au thème de la séance (pour la plupart des thèmes)

Les liens web de textes d'actualités obligatoires seront disponibles pour certains des thèmes discutés en classe.

## Classe virtuelle

Avant d'assister à une séance :

- Il est indispensable de consulter les [tutoriels destinés aux étudiants](#) .

Pour assister à une classe virtuelle :

- Surveillez les communications de votre enseignant. Un lien (Teams ou Zoom) doit vous être partagé, soit sur le site de cours, soit par courriel.
- Quelques minutes avant le cours, cliquez sur le lien. Si vous y accédez avant votre enseignant, vous serez mis en attente. Lorsque votre enseignant sera connecté, vous serez dirigé automatiquement dans la classe virtuelle.

Pour écouter une séance en différé :

- Si le professeur le permet, un lien de visionnement vous sera partagé. Pour voir ces enregistrements, vous devez être connecté à la licence institutionnelle de Zoom, ou de Teams.
- En cas de problème technique, veuillez contacter un technicien du Centre de services en TI et pédagogie à l'adresse [aide@cstip.ulaval.ca](mailto:aide@cstip.ulaval.ca).

## Feuille de route

Le tableau ci-dessous présente les semaines d'activités prévues dans le cadre du cours.

Titre	Date
<a href="#">Introduction</a>	
<b>Module 1 : Les théories du commerce international</b>	
<a href="#">Thème 1 : La mondialisation et la théorie des avantages comparatifs</a>	
<a href="#">Thème 2 : La théorie des dotations factorielles et la nouvelle théorie sur le commerce international</a>	
<a href="#">Thème 3 : La théorie des économies d'échelle</a>	

Module 2 : Les firmes multinationales	
<a href="#">Thème 4 : Le rôle des firmes multinationales dans la production et la répartition des richesses mondiales</a>	
Module 3 : La politique commerciale internationale	
<a href="#">Thème 5 : La politique commerciale internationale (le tarif)</a>	
<a href="#">Thème 5 : La politique commerciale internationale (quota &amp; subvention à l'exportation)</a>	
<a href="#">Thème 6 : Les guerres commerciales</a>	
Module 4 : Les stratégies d'intégration du marché mondial	
<a href="#">Thème 7 : Les effets du régionalisme commercial</a>	
<a href="#">Thème 8 : Les défis du régionalisme: Cas de l'Union européenne</a>	
<a href="#">Thème 9 : Le modèle de gravité et l'Accord de libre-échange entre le Canada et l'Union européenne</a>	
<a href="#">Thème 10 : Balance de paiements &amp; taux de change</a>	
<a href="#">Autre</a>	

Note : Veuillez vous référer à la section *Feuille de route* de votre site de cours pour de plus amples détails.

## Évaluations et résultats

### Liste des évaluations

Sommatives			
Titre	Date	Mode de travail	Pondération
Examen intra	Le 24 oct. 2025 de 18h30 à 21h20	Individuel	35 %
Examen final	Le 12 déc. 2025 de 18h30 à 21h20	Individuel	40 %
Travail fin de session	Dû le 12 déc. 2025 à 18h30	En équipe	25 %

Notez qu'aucun examen de reprise ne sera accordé en raison d'un conflit d'horaire. Tous les étudiants doivent s'assurer qu'ils seront en mesure de faire les examens aux moments prévus au tableau ci-dessus.

### Informations détaillées sur les évaluations sommatives

#### Examen intra

Date :	Le 24 oct. 2025 de 18h30 à 21h20
Mode de travail :	Individuel
Pondération :	35 %
Remise de l'évaluation :	À déterminer
Matériel autorisé :	Aucun, sauf une calculatrice

#### Examen final

Date :	Le 12 déc. 2025 de 18h30 à 21h20
Mode de travail :	Individuel

Pondération :	40 %
Remise de l'évaluation :	À déterminer
Matériel autorisé :	Aucun, sauf une calculatrice

## Travail fin de session

Date de remise :	12 déc. 2025 à 18h30
Mode de travail :	En équipe
Pondération :	25 %
Remise de l'évaluation :	À remettre au local de l'examen final ou au dernier cours le 4 décembre au local DKN-1151

Les étudiants qui ne font pas leurs examens sur le Campus pourront me remettre leur travail par courriel.

Directives de l'évaluation : Travail en équipe de trois étudiants au maximum ou individuel (5-6 pages maximum). Choisir un sujet faisant partie des thèmes discutés en classe et faire une analyse critique. **Les directives et les étapes du travail vous seront fournies durant la semaine de lecture.**

Vous êtes notés sur le contenu, l'analyse, la capacité à faire une synthèse de l'information, la qualité du français et le présentation du travail. Des pénalités seront appliqués pour les travaux remis en retard.

## Barème de conversion

Cote	% minimum	% maximum
A+	90	100
A	85	89,99
A-	80	84,99
B+	75	79,99
B	70	74,99
B-	66	69,99

Cote	% minimum	% maximum
C+	63	65,99
C	60	62,99
C-	56	59,99
D+	53	55,99
D	50	52,99
E	0	49,99

## Règlements et politiques institutionnels

### Règlement disciplinaire

#### Infractions relatives au bon ordre

Tout étudiant a une obligation de bon comportement dans un lieu universitaire ou à l'occasion d'une activité universitaire.

#### Infractions relatives aux études

Dans le but de préserver la crédibilité des attestations ou des diplômes délivrés et afin de s'assurer que les relevés de notes et les diplômes témoignent de la compétence et de la formation réelle des étudiants, il est interdit d'avoir des comportements répréhensibles associés au plagiat.

Pour en connaître davantage sur le plagiat et ses formes, vous pouvez consulter le site du [Bureau des droits étudiants](#), la capsule d'information [Citer ses sources et éviter le plagiat](#) et le site de la [Bibliothèque](#) pour savoir comment citer vos sources.

Tout étudiant qui commet une infraction au *Règlement disciplinaire à l'intention des étudiants de l'Université Laval* dans le cadre du présent cours, est passible des sanctions qui sont prévues dans ce règlement.

Consultez le règlement à l'adresse suivante : <http://ulaval.ca/reglement-disciplinaire>

## Harcèlement et violence à caractère sexuel

La Faculté des sciences sociales condamne toute manifestation de harcèlement psychologique, de harcèlement sexuel et de toute autre forme de violence à caractère sexuel. Dans le cadre des activités universitaires sous sa responsabilité, elle s'engage à prendre tous les moyens à sa disposition pour prévenir les conduites (comportements, paroles, actes ou gestes) qui portent atteinte à la dignité ou à l'intégrité psychologique ou physique, les faire cesser et sanctionner.

Consultez le règlement à l'adresse suivante : <http://ulaval.ca/reglement-prevention-harcelement>

Visitez le site du Centre de prévention et d'intervention en matière de harcèlement : <https://www2.ulaval.ca/services-ul/harcelement.html>


## Politique et directives relatives à l'utilisation de l'œuvre d'autrui aux fins des activités d'enseignement, d'apprentissage, de recherche et d'étude privée à l'Université Laval

L'Université Laval a conclu une entente avec la Société québécoise de gestion collective des droits de reproduction (Copibec). La licence universitaire de Copibec permet d'utiliser des œuvres protégées par la *Loi sur le droit d'auteur* selon les conditions suivantes:

- Respecter les utilisations permises de la licence de reproduction (maximum 20%);
- Vérifier que la publication n'est pas sur la liste d'exclusions, si nécessaire, faire une demande d'autorisation au Bureau du droit d'auteur (BDA);
- Déclarer toutes les publications utilisées sur [Dexero](#);
- Mentionner la source des extraits utilisés;
- Toute reprographie de notes de cours sur support papier doit être autorisée par le BDA avant leur impression au Service de reprographie.

Pour des informations complémentaires, consultez le [site web du BDA](#) ou écrivez à: [info@bda.ulaval.ca](mailto:info@bda.ulaval.ca) 

## Politique à l'égard des retards aux évaluations

Les étudiants sont invités à prendre connaissance de la [Politique du Département à l'égard des retards aux évaluations](#) . Suivant les règles de cette politique, l'étudiant qui se présente en retard à un examen pourrait ne pas être admis.


## Politique en matière d'absence aux évaluations


Les étudiants sont invités à prendre connaissance de la [Politique du Département d'économique à l'égard des absences aux évaluations](#) . Une absence non justifiée suivant les règles de cette politique entraînera une note de zéro à l'évaluation manquée.

## Évaluation de l'enseignement

À la fin de la session, l'Université procédera à l'évaluation du cours afin de vérifier si la formule pédagogique a atteint ses objectifs. Vous recevrez à cet effet un questionnaire d'évaluation (disponible sur WebCT) qui permettra d'améliorer ce cours de formation à distance. Cette dernière étape est très importante et les responsables du cours vous remercient à l'avance pour votre collaboration.


## Étudiants ayant une situation de handicap liée à une limitation fonctionnelle

Afin de bénéficier de mesures d'accommodement pour les cours ou les examens, un rendez-vous avec une conseillère ou un conseiller du Centre d'aide aux étudiants travaillant en **accueil et soutien spécialisé en situation de handicap (ACSESH)** est nécessaire. Pour ce faire, les étudiants présentant une situation de handicap liée à une limitation fonctionnelle permanente doivent visiter le site [monPortail.ulaval.ca/accommodement](http://monPortail.ulaval.ca/accommodement)  et prendre un rendez-vous, le plus tôt possible.

Au cours de la semaine qui suit l'autorisation des mesures, l'activation des mesures doit être effectuée dans [monPortail.ulaval.ca/accommodement](http://monPortail.ulaval.ca/accommodement)  pour assurer leur mise en place.

Les étudiants ayant déjà obtenu des mesures d'accommodements scolaires doivent procéder à l'activation de leurs mesures pour les cours et/ou les examens dans [monPortail.ulaval.ca/accommodement](http://monPortail.ulaval.ca/accommodement)  afin que celles-ci puissent être mises en place. Notez que l'activation doit s'effectuer au cours des 2 premières semaines de cours.

## Principes directeurs concernant l'intelligence artificielle

L'utilisation de systèmes d'intelligence artificielle à l'Université Laval doit se faire en cohérence avec les [Principes directeurs concernant l'intelligence artificielle dans l'enseignement et l'apprentissage](#)  .

Notamment, les personnes étudiantes ont la responsabilité de consulter et de respecter les consignes et modalités des évaluations en ce qui a trait à l'utilisation de systèmes d'IA et, le cas échéant, à la manière de déclarer cette utilisation. En cas d'ambiguïté, elles ont la responsabilité de questionner la personne responsable du cours à ce sujet avant la ou les évaluations concernées.

L'utilisation de systèmes d'IA générative ne peut se substituer à l'engagement et aux efforts des étudiants et des étudiantes dans ce cours.

## Matériel didactique

---


### Liste du matériel obligatoire

Le matériel obligatoire comprend uniquement **les présentations PowerPoint et les exercices, les cours magistraux (en classe, en simultané ou les enregistrements) ainsi que les articles d'actualités dont les liens web** seront déposés sur le site du cours. Le volume "Relations économiques internationales" de H. Beaugregard est recommandé pour ce cours. Il est disponible à la Réserve du pavillon Bonenfant.

Tout le matériel didactique préparé par le professeur est rendu disponible par l'entremise du portail du cours, sous réserve des **limites posées ci-dessous** :

Il est formellement interdit d'extraire, de copier ou d'autrement capter le son et/ou l'image des vidéos du cours. Des considérations relatives au droit d'auteur, à la vie privée et aux règles éthiques qui président au bon fonctionnement du cours entrent notamment en considération. Il est également interdit de diffuser quelque matériel didactique (diapositives, plans de cours, exercices, etc.), vos notes personnelles ou tout autre contenu de ce cours de quelque façon que ce soit.

### Matériel suggéré



#### **Relations économiques internationales**

Auteur : Henri Beaugregard

Éditeur : ERPI (Montréal, 2013)

ISBN : 9782761348522

Collection ERPI Sciences Humaines. En réserve à la bibliothèque




#### **International Economics, Theory & Policy ( 11e édition )**

Auteur : Paul R. Krugman, Maurice Obstfeld & Marc J. Melitz

Éditeur : Pearson (2018)

ISBN : 9782326001725



## Spécifications technologiques

Afin d'accéder sans difficulté au contenu de votre cours sur monPortail, vous devez vous référer aux informations ci-dessous.

## Liste des navigateurs supportés :

- [Google Chrome](#) ↗
- [Mozilla Firefox](#) ↗
- Safari
- Internet Explorer 11 et plus
- [Opera](#) ↗

## Appareils mobiles

Il est important de préciser que l'utilisation des périphériques mobiles n'est pas officiellement supportée pour les sites de cours. La consultation des contenus est fonctionnelle pour la plupart des appareils sous Android et iOS, mais il existe certaines limites :

- les appareils mobiles sous Windows RT, BlackBerry et les iPhone 4 et 4S ne sont pas supportés;
- le contenu Flash n'est pas supporté, ce qui empêche la consultation des blocs de contenu audio-vidéo, de contenu Flash et de certaines présentations multimédias;
- la fonctionnalité de glisser-déposer n'est pas supportée, ce qui empêche la réalisation de certains questionnaires.

## Team Viewer

TeamViewer est l'application utilisée par le CSTIP pour faire du soutien à distance. En exécutant cette application, vous permettez à un agent de soutien informatique de se connecter à votre poste pour vous aider.

- [Accédez à TeamViewer pour Windows](#) ↗
- [Accédez à TeamViewer pour Mac](#) ↗

# Bibliographie et annexes

---

## Bibliographie

*Des références additionnelles vous seront remises pour chacun des sujets discutés durant le cours*